差込角 9.5㎜[3/8”]

ASAHI TOOLS

フレアタイプクローフートレンチ

Point 1
配管などの狭い場所での作業に最適！

自動車や機械の各種配管まわりなど、スパナやレンチが使えない狭い場所でも作業が可能です！

・エアコン
・パワーステアリング周り
・ブレーキの油圧配管
・各種センサー周り



Point 2
真鍮製フレアナットに！

ブレーキパイプ等に使われる真鍮製フレアナットは鉄製ナットと比較すると柔らかい為、通常のスパナで力を入れると２点に力が集中しナットの角を痛め易いです。５点接触のフレアナットタイプであれば、角を痛め難い為、安心してお使い頂けます。

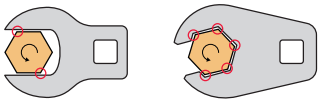

２点接触　　５点接触

Point 3
トルクレンチと合わせて使いやすい！

全サイズ有効長が同じなので、トルク換算がしやすい！
（※換算式は裏面記載）

使用方法

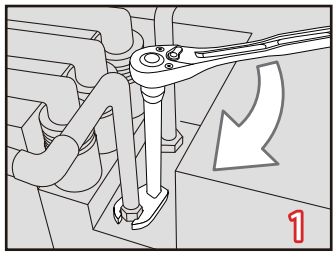

クローフートレンチをナットに装着し、ラチェットで締める

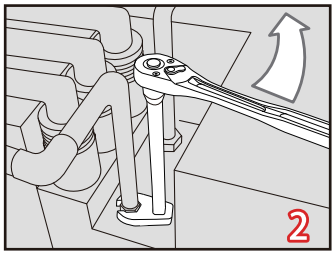

ラチェット機構を使って戻す

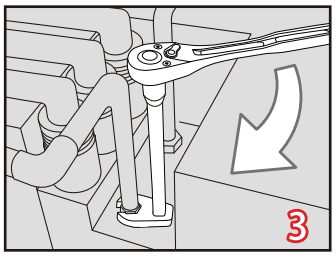

再度、締める

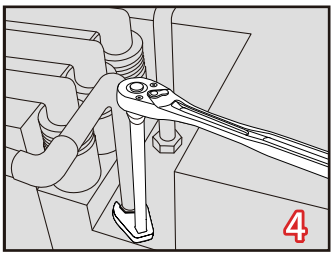

以上を繰り返し行う

フレアタイプクローフートレンチ □ 差込角 9.5㎜[3/8”]

ASAHI TOOLS

VCF クローフートレンチ フレアタイプ

差込角 9.5 mm 3/8”

Code	⬡ mm	D mm	G mm	T mm	L mm	ℓ 有効長 mm	重量 g	小売価格 ¥
VCF3008	8	18.3	6.0	8	46	30	36	2,300
VCF3010	10	22.0	7.0	8	48	30	41	2,400
VCF3012	12	25.5	9.5	8	48	30	45	2,400
VCF3014	14	30.0	11.0	8	50	30	52	2,550
VCF3017	17	35.5	13.0	8	54	30	65	2,640
VCF3019	19	40.0	14.0	8	56	30	76	2,730
VCF3022	22	43.5	15.5	8	58	30	83	2,790

・ニッケルクロムメッキ

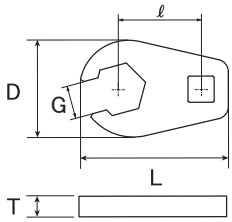

【トルクレンチで使用する場合】

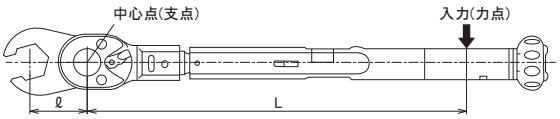

トルク換算式：$\frac{L}{(L+\ell)}$ × 必要なトルク値＝入力トルク値

例)：有効長190mmのトルクレンチでVCF3022を使用し、8N・mで対象物を締め付ける場合

L(トルクレンチの有効長)：190mm
ℓ(引掛クローフートレンチの有効長)：30mm
必要なトルク値：8N・m
トルク換算式：$\frac{190}{(190+30)}$ × 8≒6.9

→ トルクレンチを6.9N・mに設定すると8N・mで締め付けられます。

□ フレアーナットレンチも好評発売中

パイプの途中にあるナットの締結ができます。
配管継手作業、カーメンテナンスなどに便利です。

FW フレアーナットレンチ

Code	⬡ mm	D_1 mm	D_2 mm	G_1 mm	G_2 mm	T_1 mm	T_2 mm	L mm	重量 g	箱入数	小売価格 ¥
FW0810	8×10	20	22	5	6.5	8.5	9	154	68	5	1,360
FW1011	10×11	20	22	6.5	7.5	8.5	9	154	65	5	1,360
FW1012	10×12	20	22	6.5	8	8.5	9	154	65	5	1,360
FW1113	11×13	24	26	7.5	8.5	10	11	182	115	5	1,500
FW1214	12×14	24	26	8	9	10	11	182	100	5	1,500
FW1417	14×17	28	30	9	11.2	11.5	12	213	155	5	1,700
FW1922	19×22	32.5	37	12.5	16	14	15	242	253	5	2,540

・ニッケルクロムメッキ

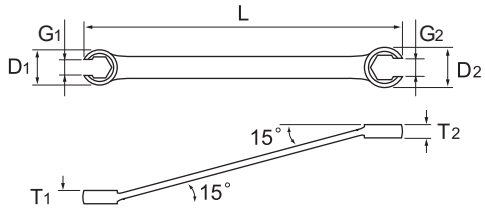

●この広告の価格には消費税が含まれていません。
●製品の改良のため仕様・価格等は予告なく変更する場合があります。

お求めは…

ASAHI TOOLS 旭金属工業株式会社 http://www.asahi-tool.co.jp/

本　　社 〒959-0215 新潟県燕市吉田下中野1444-1
TEL(0256)92-7121 FAX(0256)91-1009
東京営業所 〒130-0004 東京都墨田区本所4-19-3 本所吾妻橋DJビル 5階
TEL(03)3621-1051 FAX(03)5608-7066
大阪営業所 〒541-0054 大阪市中央区南本町4-5-7 東亜ビル 9階
TEL(06)6282-5520 FAX(06)6282-5561
<貿 易 部> TEL(06)6282-5521
福岡営業所 〒812-0069 福岡市東区郷口町 9-16
TEL(092)611-8968 FAX(092)624-1379